

## DOMANDE FREQUENTI

---

### Perché è importante aggiornare il mio LEDbox?

Attraverso gli aggiornamenti online del LEDbox vengono continuamente corrette e migliorate le funzionalità dell'apparecchio.

---

### Come posso aggiornare il mio LEDbox?

Per prima cosa assicurati che il tuo device (cellulare, tablet, ...) sia connesso ad internet.

Avvia l'app LEDbox, se presente un nuovo aggiornamento per il tuo LEDbox apparirà un messaggio (Fig. 1), premendo SI verrà scaricato l'aggiornamento sul device (Fig. 2).

Se l'aggiornamento è stato scaricato correttamente apparirà un messaggio (Fig. 3).

Accendi il tuo LEDbox e attendi che appaia la schermata di attesa (Fig. 4).

Connetti l'app al LEDbox da aggiornare premendo l'apposito pulsante "Connetti" posto al centro in basso, apparirà un messaggio (Fig. 5) per selezionare il tipo di connessione al LEDbox (Wi-Fi o Bluetooth).

#### Procedura di aggiornamento via Wi-Fi

(si consiglia di utilizzare questa procedura per la maggiore velocità di trasferimento).

Collegare il proprio device (cellulare, tablet, ...) alla rete Wi-Fi del LEDbox da aggiornare (il nome della rete sarà del tipo: ledbox\_XXXX) oppure collegare il proprio device alla rete Wi-Fi a cui è collegato il LEDbox (per esempio la rete Wi-Fi dell'impianto sportivo).

In alcuni casi potrebbe essere richiesto dall'app di scollegare i Dati mobili del proprio device.

Apparirà un messaggio per confermare l'aggiornamento (Fig. 6), premere SI.

L'aggiornamento viene trasferito sul LEDbox (Fig. 7).

Una volta completato il trasferimento, sul app appare un messaggio (Fig. 8) ed il LEDbox si riavvia (a seconda dei casi, potrebbe riavviarsi anche una seconda volta).

L'aggiornamento del LEDbox è così completato correttamente.

#### Procedura di aggiornamento via Bluetooth.

Apparirà un messaggio per confermare l'aggiornamento (Fig. 6), premere SI.

L'aggiornamento viene trasferito sul LEDbox (Fig. 7).

Il trasferimento mediante una connessione Bluetooth potrebbe richiedere parecchi minuti.

Una volta completato il trasferimento, sul app appare un messaggio (Fig. 8) ed il LEDbox si riavvia (a seconda dei casi, potrebbe riavviarsi anche una seconda volta).

L'aggiornamento del LEDbox è così completato correttamente.

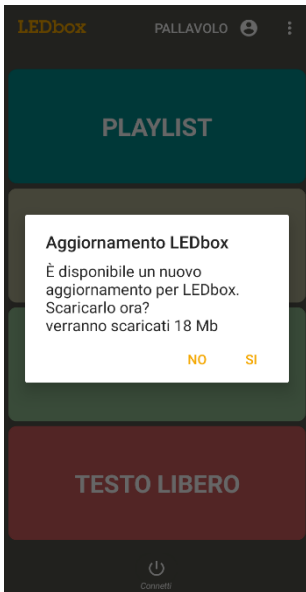


Fig. 1

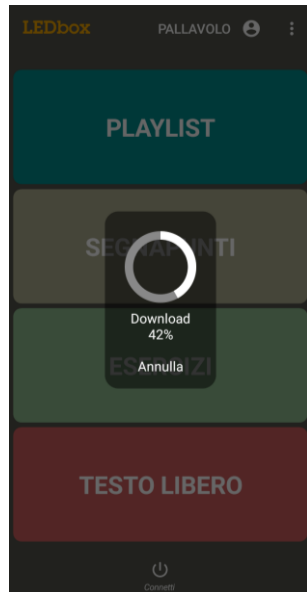


Fig. 2

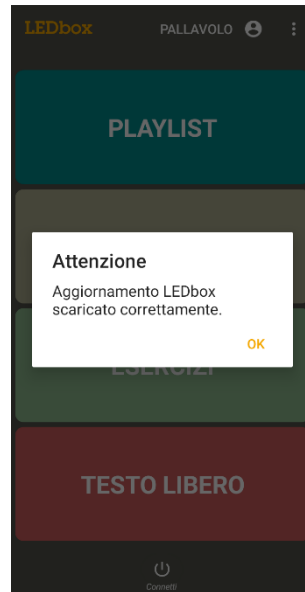


Fig. 3



Fig. 4

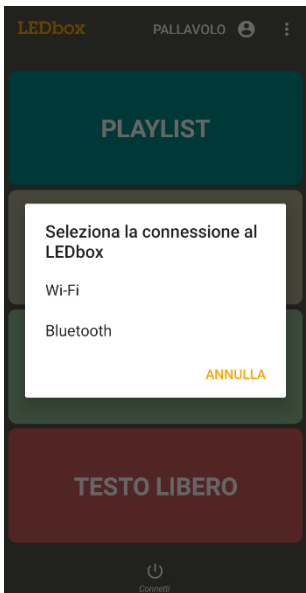


Fig. 5

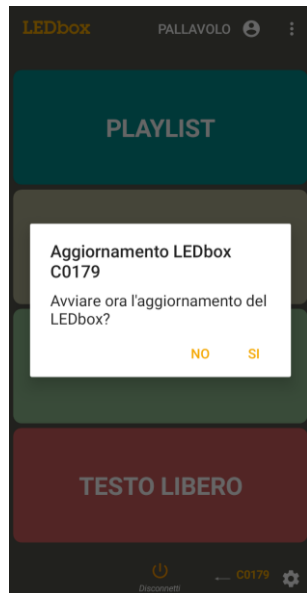


Fig. 6

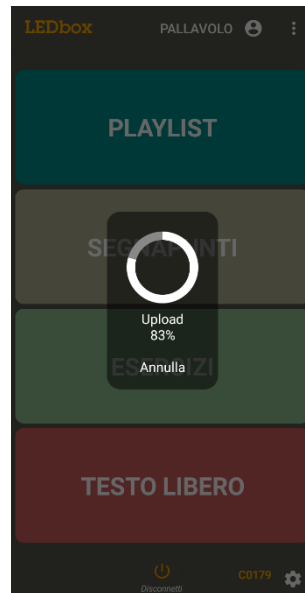


Fig. 7



Fig. 8

## Come posso installare o aggiornare l'app LEDbox?

L'app LEDbox è disponibile gratuitamente nel app store Android (per dispositivi con sistema operativo Android 4.4 e superiori), puoi installarla o aggiornarla attraverso questo [link](#), oppure cercando "Ledbox by TECH4SPORT" su Google Play, direttamente dal tuo device.